

VELKOMMEN TIL GOOGLE G-SUITE

Både klubbene og distriktet opplever nå store utfordringer med å møtes. Noen klubber er flinke til å finne alternative løsninger som nettmøter, mens andre klubber famler litt og vet ikke helt hvordan man skal gripe an "møte-forbudet pga. Corona-virus".

Noen klubber har egne løsninger for nettmøter, og andre har brukt distriktets lisens for nettmøte, GoToMeeting.

Det er press på distriktets lisens, og GoToMeeting er et dyrt møtealternativ i form av lisenskostnader som heldigvis Rotary sentralt dekker. Likevel koster lisensen.

Rotary er en ideell organisasjon, og Google har tatt på seg spanderbuksene og åpner opp for at Rotary-klubbene i Norge kan bruke deres g-suite gratis. G-suite inneholder mye, men møteprogram og e-post vil bli det sentrale for oss først.

Hver klubb har fått sin unike G-suite lisens.

Google Hangouts

Dette er Googles møteprogram og kan tas i bruk med en gang. Brukerveiledning finner du senere i dette brevet.

G-Mail virker ikke selv om det ser slik ut.

Hittil har klubbens e-post f.eks. nesbyen@rotary.no vært levert av samme leverandør som leverer internettsidene våre. E-postsystemet har vært lite i bruk fordi vi har hatt en stor grad av SPAM.

Nå flytter vi alle Rotary-adressene over til Google, men beholder @rotary.no som adresse likevel.

Da får vi en meget god sikkerhet, samtidig som vi unngår mesteparten av SPAM e-post. Disse lukkes vekk i Googles eget SPAM-filter.

Vi tar sikte på å komme i gang med E-post i mai. Klubbene får da beskjed.

Google docs osv virker og klubbene har hver seg 30GB lagringsplass. Hva dere vil bruke av dette er opp til dere.

Påloggings-informasjon til G-suite:

Nettsted: <https://gsuite.google.com/dashboard>

BRUKERNAVN OG PASSORD SENDES PRESIDENT/SEKRETÆR I KLUBBENE I UKE 17

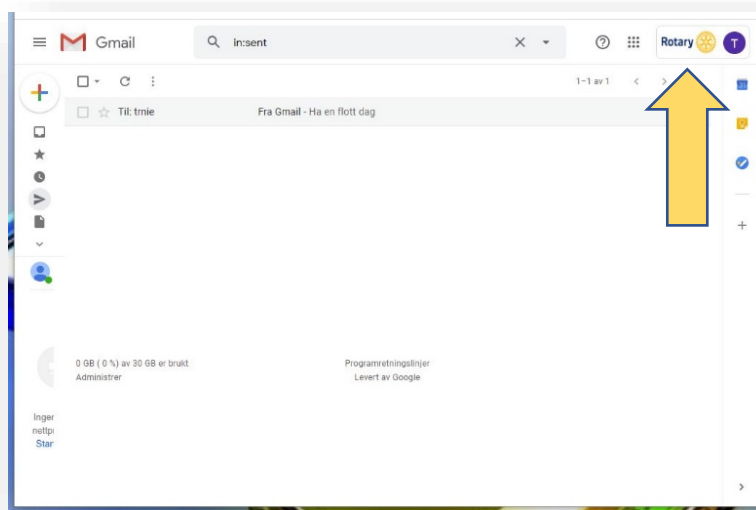
Du vil bli bedt om å skifte passord før du kan gå i gang. Husk da dette passordet. Det er ingen andre som vet dette. Hvis du får problemer med passordet, kan DICO i distriktet resette dette. Gi klubbens passord til de tillitsvalgte i klubben som du mener har bruk for det til å arrangere møter eller lese klubbens e-post. Vanlige klubbmedlemmer har ikke bruk for passordet.

Da er det klart for møter i Google Hangouts og du kan ha opp til 250 deltakere på samtidig.

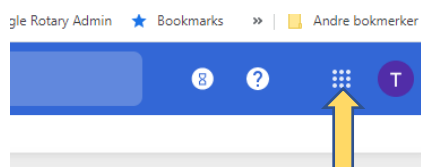
Vi vil holde et webinar om G-suite om kort tid.

BRUK AV GOOGLE HANGOUT MEETING / GOOGLE MEET FOR WEBMØTER I ROTARY

1. Epost til klubber og tillitsvalgte blir nå flyttet fra Zimbra til Gmail.
I den s.k. G-Suit pakken som tilbys til klubber og distrikt, inngår programvare for nettmøter
2. Om du har en Gmail konto fra NORFO eller egen G-suit, kan du starte nettmøte fra Gmail.
Du vil kjenne igjen disse Rotary- kontoene i Gmail ved at logo vil vises oppe i høyre hjørne i Gmail bildet.

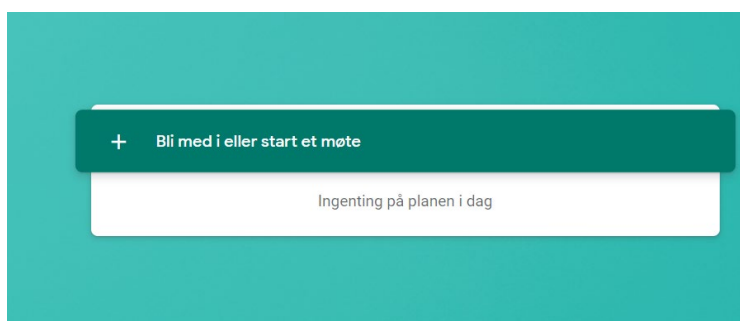


3. I tillegg vil du ha tilgang til andre Google-tjenester, bl.a. 30GB diskplass, Kalender, dokumenter og Google hangouts som du også kan finne i hovedmenyen. Det er naturligvis helt frivillig å ta i bruk disse.

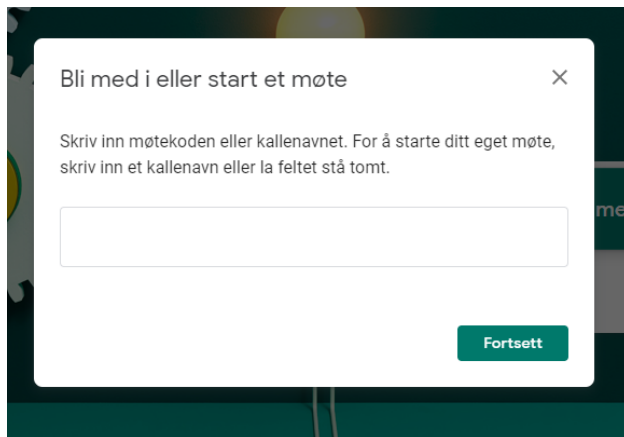


Her finner du de tilgjengelige Google tjenestene. Bl.a. valget 'Meet' som er møtetjenester

4. Velg Google Meets fra menyen og klikk deg videre fra denne skjermen



Oppgi møtekoden eller kallenavnet (hvis noen andre har initiert møtet), eller lag et kallenavn for ditt eget møte. For eksempel «Styremøte XXX 20-4-20». Norske tegn skal ikke brukes.



Mer detaljert informasjon om Google Meet finner du her:

https://support.google.com/meet/answer/9303069?visit_id=637224510572178978-2306495031&rd=1

og her

<https://gsuite.google.com/intl/no/fag/>

Du kan bli med i et møte om du kjenner kallenavnet, eller blir invitert.

Hvis du vil legge opp et fremtidig møte må du gå veien gjennom Google kalender.

Bruk «Create» knappen i kalenderen.

